

Novembre 2021

Perception du Cannabis

En Polynésie française

SOMMAIRE

Consommation

1. Taux et fréquence de consommation
2. Contexte de consommation du cannabis

Perception

1. Niveau de dangerosité : notes moyennes
2. Comparaison entre le cannabis, alcool et tabac

Opinions

1. Le cannabis et son usage médical
2. Légalisation du cannabis
3. Sécurité et encadrement
4. Economie et marché

Zoom sur les 15-24 ans

En résumé

MÉTHODOLOGIE



L'enquête a été menée auprès d'un échantillon de **1 049 individus** représentatifs de la population des îles-Du-Vent.



Une enquête menée en **face à face** par une équipe de 6 enquêteurs formés aux techniques d'enquêtes



L'enquête a été menée du **18 mai au 07 juin 2021**.



15 minutes en moyenne par questionnaire



Grandes thématiques abordées dans le questionnaire

Socio-démographique

Perception de la dangerosité de plusieurs substances

Perception du cannabis à usage thérapeutique

Perception de la légalisation du cannabis

Perception de la sécurité et de l'encadrement du cannabis

Perception sur l'économie et l'emploi

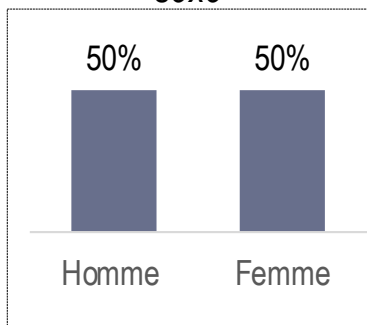
Consommation , fréquence (tabac, paka, alcool) et contexte de consommation du cannabis

SOCIO-DEMOGRAPHIQUE

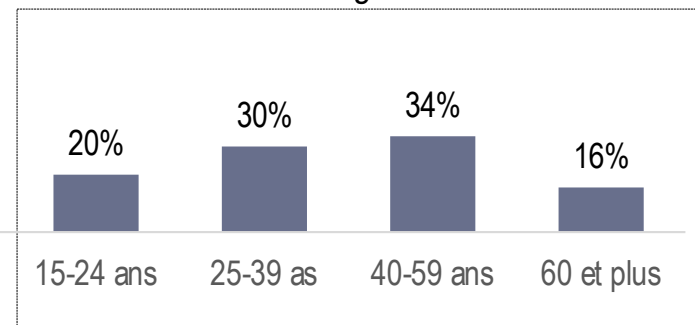
→ Un échantillon représentatif de la population des Îles-Du-Vent

1049 personnes
interrogées

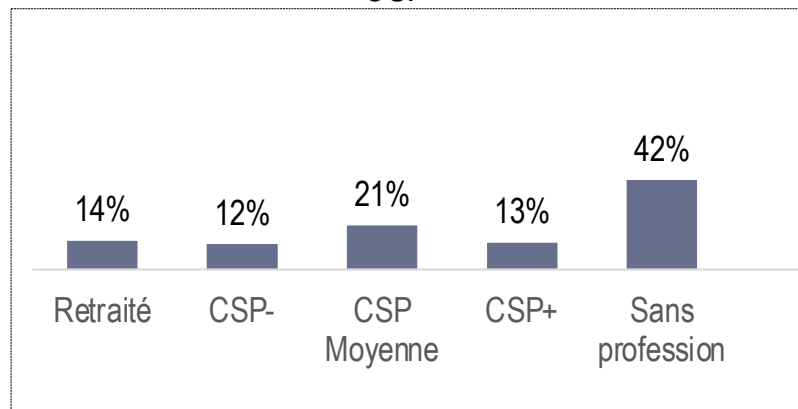
sexe



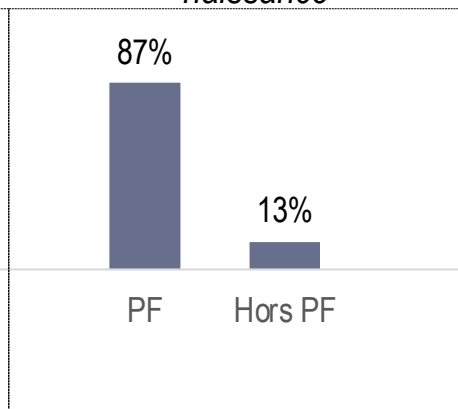
âge



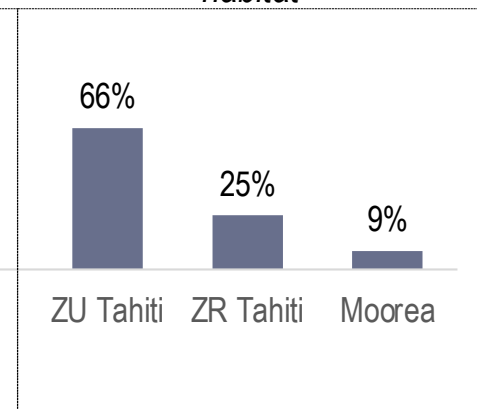
CSP




naissance



habitat



Consommation



Consommation

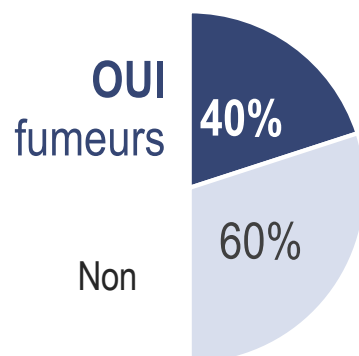


TABAC

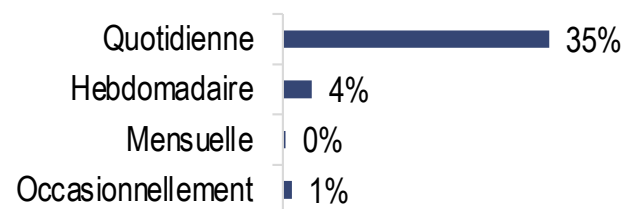
1. Taux et fréquence de consommation

Q. Fumez-vous du **tabac/cigarette**, ne serait-ce que de temps en temps ?

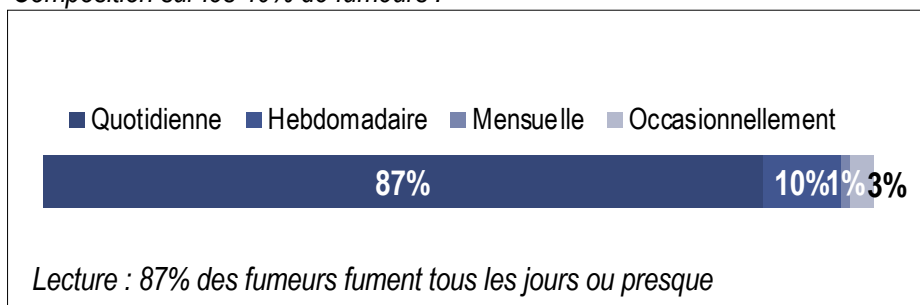
Q. A quelle fréquence **fumez-vous** ?



Composition l'ensemble de l'échantillon



Composition sur les 40% de fumeurs :



Base calcul %. Ensemble 1049.

Hebdomadaire : 2 à 3 fois / semaine + 1 à 2 fois / semaine

Mensuelle : quelque fois dans le mois



Consommation

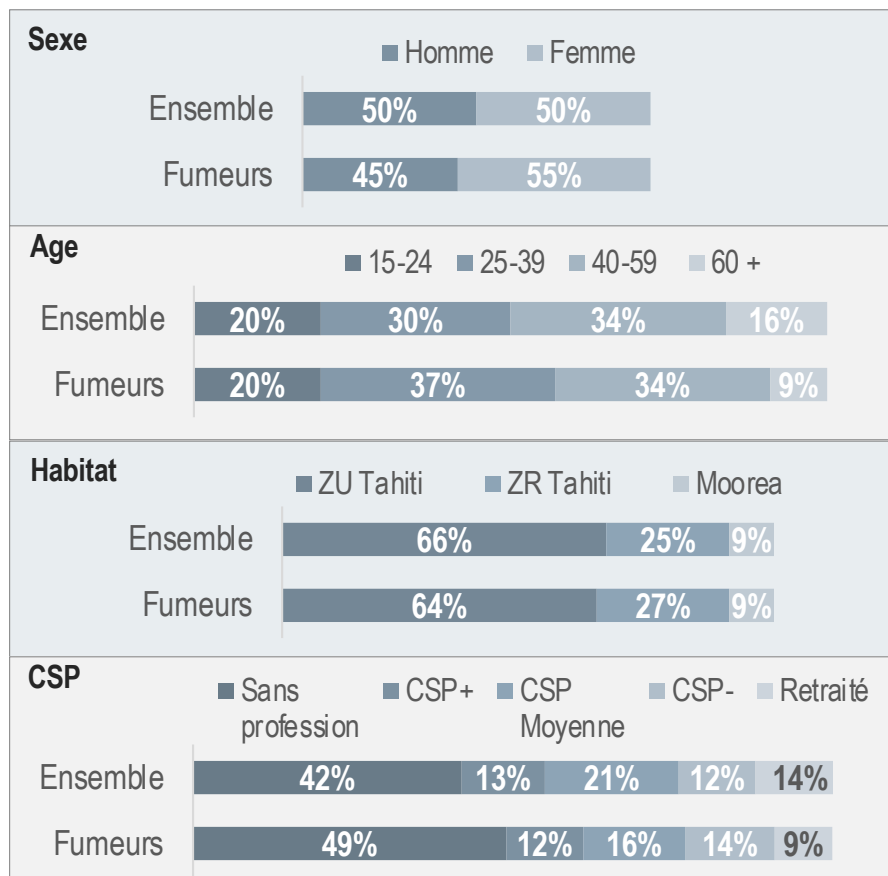
1. Taux et fréquence de consommation



TABAC

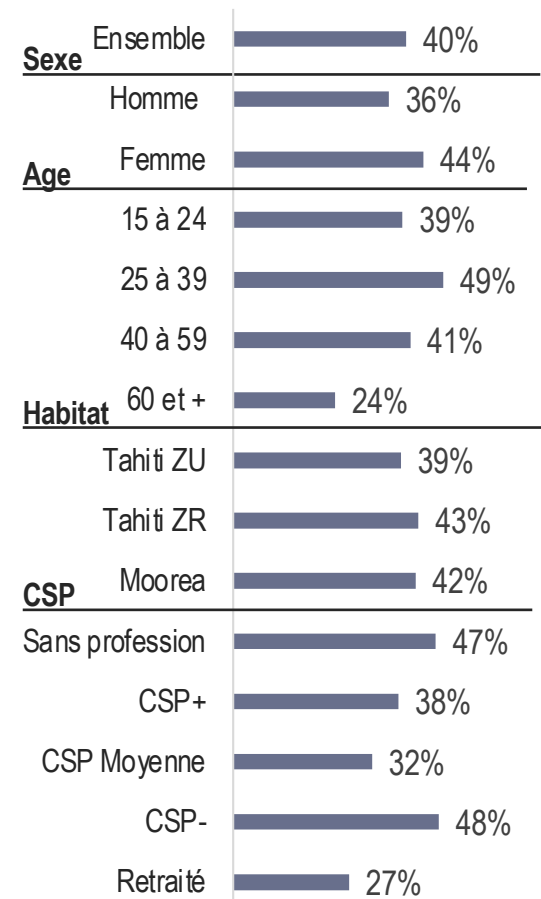
PROFIL

% Composition.



Base calcul %. Ensemble 1049.

% Pénétration.



Consommation

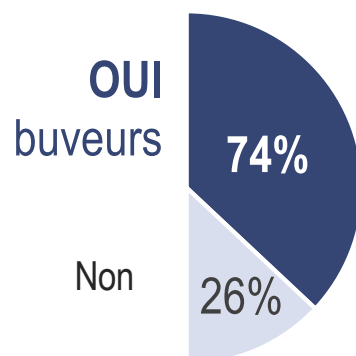


ALCOOL

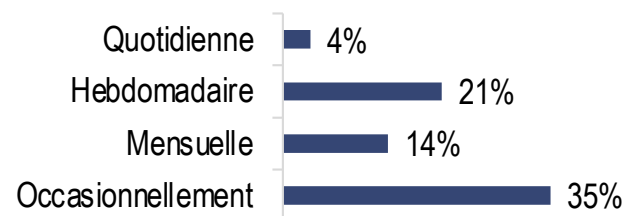
1. Taux et fréquence de consommation

Q. Buvez-vous de la **bière, du vin, de l'alcool fort ou du komo**, ne serait-ce que de temps en temps ?

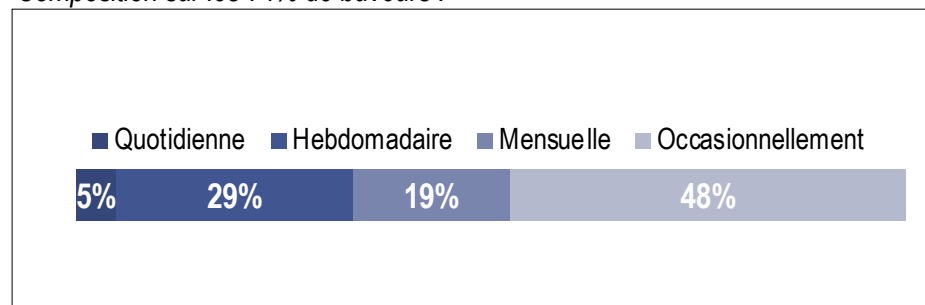
Q. A quelle fréquence **buvez-vous** ?



Composition l'ensemble de l'échantillon



Composition sur les 74% de buveurs :



Lecture : 34% des buveurs boivent chaque semaine dont 5% tous les jours ou presque.

Base calcul %. Ensemble 1049.

Hebdomadaire : 2 à 3 fois / semaine + 1 à 2 fois / semaine

Mensuelle : quelque fois dans le mois



Consommation

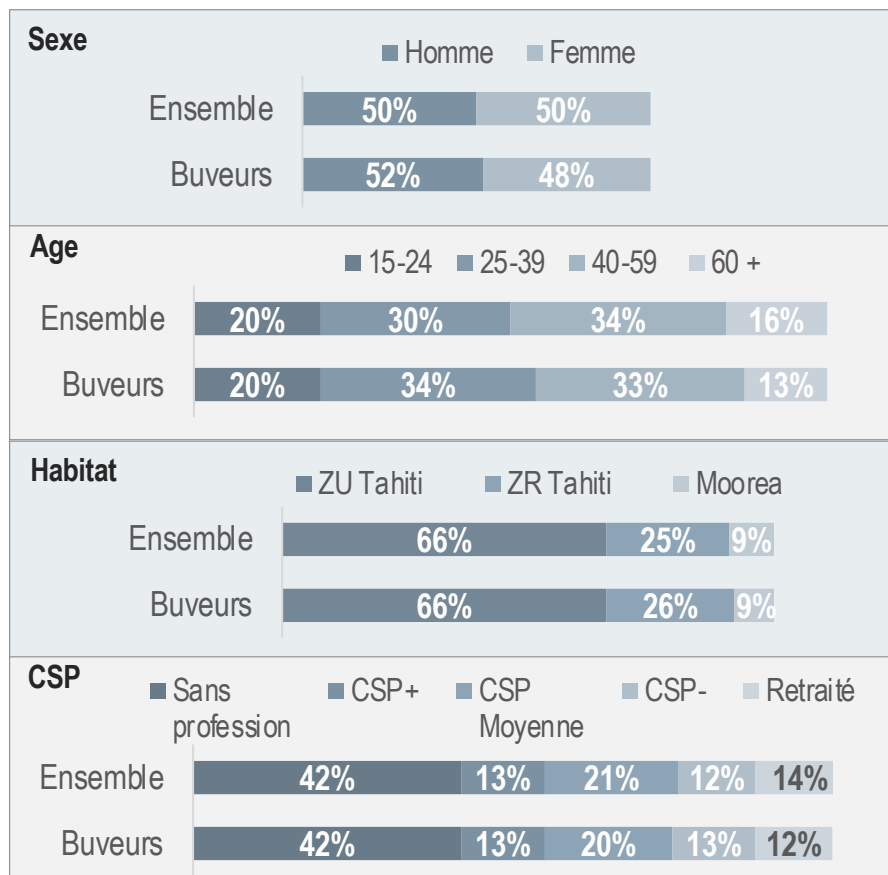
1. Taux et fréquence de consommation



ALCOOL

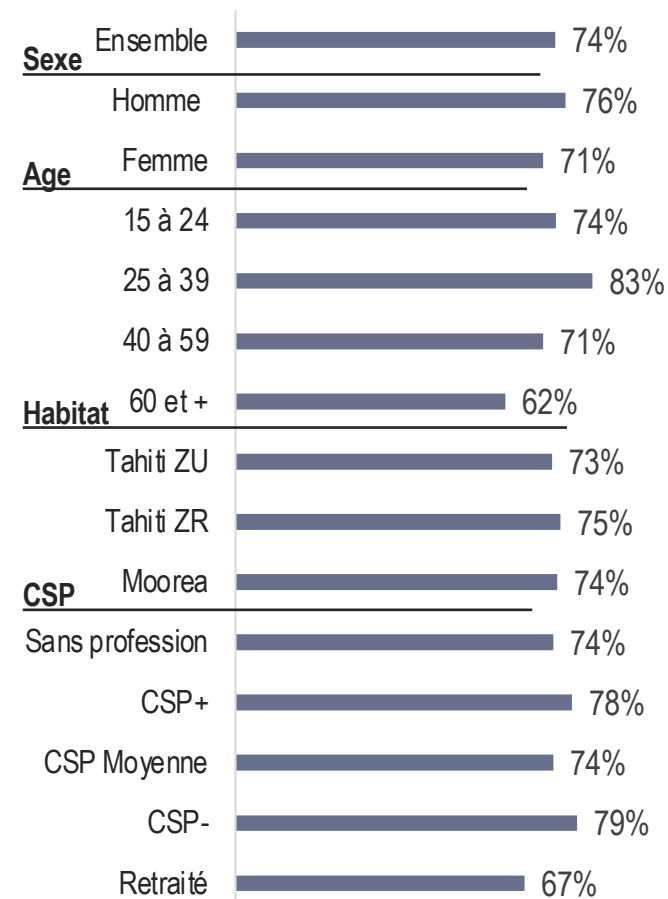
PROFIL

% Composition.



Base calcul %. Ensemble 1049.

% Pénétration.



Consommation

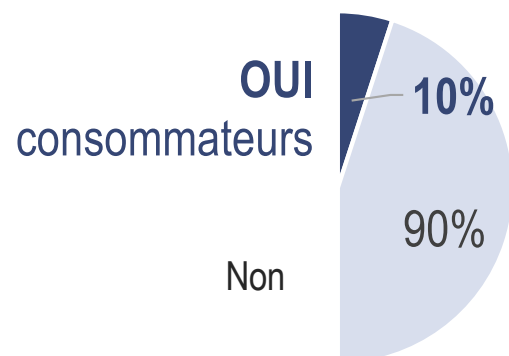
1. Taux et fréquence de consommation



ICE

PROFIL

Q. Avez-vous déjà consommé ne serait-ce qu'une seule fois de **l'Ice** au cours de votre vie, même si c'était pour essayer ?



% pénétration	Conso	Non conso	nsp
Ensemble	10%	90%	-
Une femme	4%	95%	0,4%
Un homme	15%	85%	0,0%
15-24 ans	9%	90%	0,5%
25-39 ans	15%	85%	0,0%
40-59 ans	9%	91%	0,0%
Plus de 60 ans	1%	98%	0,6%
CSP-	24%	76%	0,0%
CSP Moyenne	6%	94%	0,0%
CSP+	6%	94%	0,0%
Sans profession	11%	89%	0,2%
Retraité	1%	98%	0,7%

Base calcul %. Ensemble 1049.



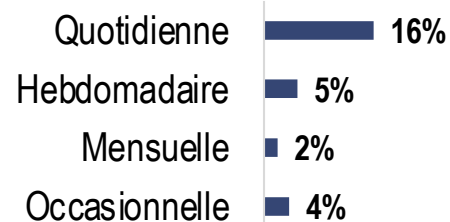
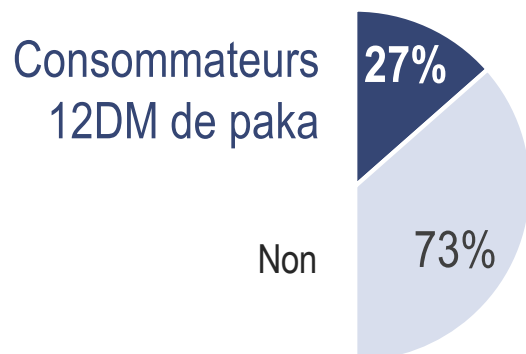
Consommation



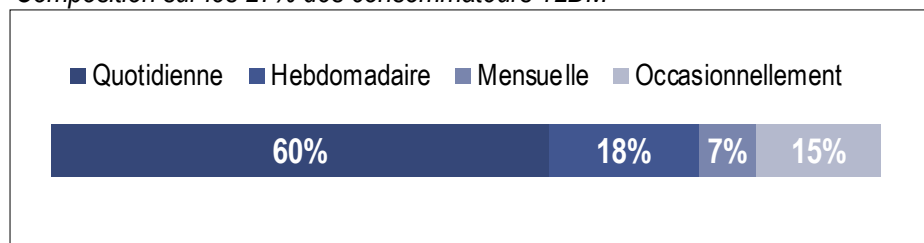
PAKA

1. Taux et fréquence de consommation

Q. Au cours des 12 derniers mois, avez-vous ne serait-ce qu'une seule fois consommé du cannabis (paka) ? **Q.** A quelle fréquence consommez-vous du cannabis ?



Composition sur les 27% des consommateurs 12DM



62% ont déjà consommé **ne serait-ce qu'une seule fois du cannabis (paka)** au cours de leur vie, même si c'était pour essayer.

38% n'ont jamais consommé du cannabis (paka).

26% des consommateurs de paka ont testé au moins une fois l'ice vs 6% des non consommateurs (vs 34% des consommateurs quotidien)

Base calcul %. Ensemble 1049.

Hebdomadaire : 2 à 3 fois / semaine + 1 à 2 fois / semaine
Mensuelle : quelque fois dans le mois



Consommation



PAKA

2. Contexte de consommation du cannabis

Les premières consommations.

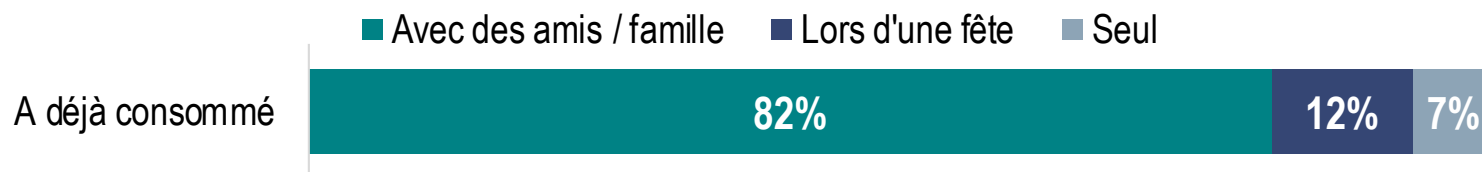
Q. A quel âge en avez-vous consommé pour la première fois ?

17 ans pour ceux ayant consommé **au moins une fois** du paka (62%).

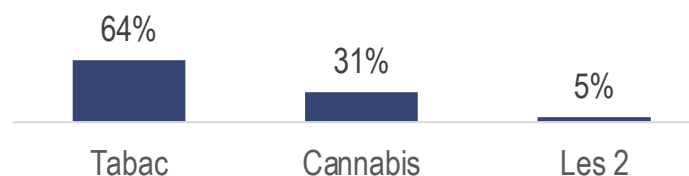
15,25 ans pour ceux ayant consommé **au cours des 12DM** du paka (27%).

14,5 ans pour ceux qui consomment **quotidiennement** du paka (16%).

Q. A quelle occasion avez-vous fumé pour la première fois du cannabis (paka) ?



Q. Entre le tabac et le cannabis (paka), lequel avez-vous consommé en premier ?



Base calcul %. Ensemble 654 personnes qui ont déjà fumé du paka ne serait ce qu'une seule fois

Consommation



PAKA

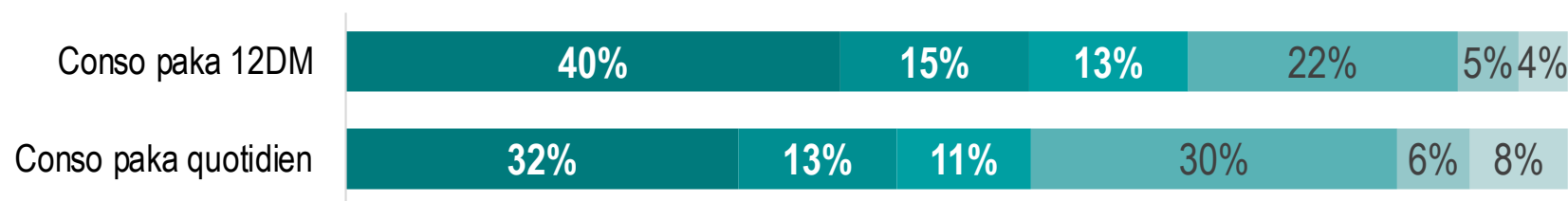
2. Contexte de consommation du cannabis

Dépense personnelle de consommation

Q. Quel est le montant moyen que vous dépensez pour une semaine de consommation ?

Consommateurs :	Paka 12DM (27%)	Paka quotidien (16%)
% n'achète pas	40%	32%
Dépense moyenne au global (exclus les % n'achète pas)	4 388 F / hebdo	5 271F / hebdo
Dépense moyenne au global	2 617 F / hebdo	3 576F / hebdo

■ 0F ■ Entre 1 et 1000 F ■ Entre 1001 et 2 000 F ■ Entre 2001 et 5 000 F ■ Entre 5001 et 10 000 F ■ Plus de 10 000 F



Répartition des dépenses

Base calcul %. Ensemble 285 (consommateurs de paka au cours de 6 derniers mois)



Consommation

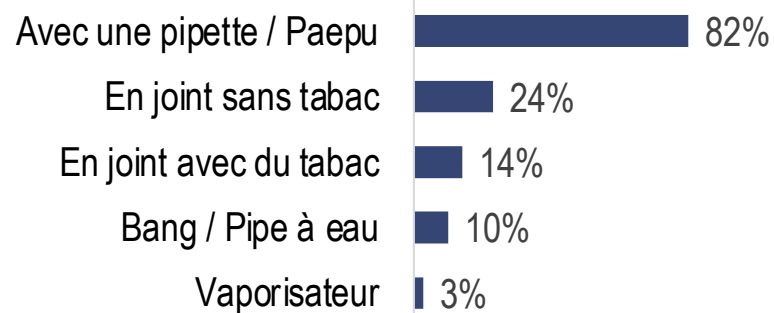


PAKA

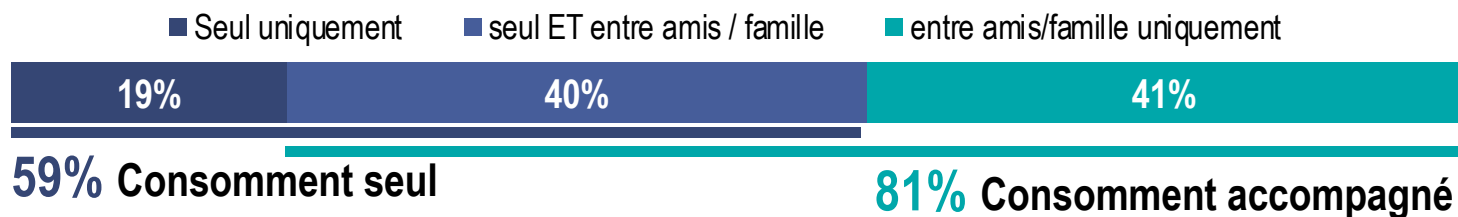
2. Contexte de consommation du cannabis

La prise de cannabis.

Q. Vous consommez du cannabis (paka) ...



i Remarque :
Les personnes nées hors de la Polynésie ne consomment pas (ou très peu) le cannabis en pipette / Paepu.



i Remarque : 3% consomment également dans un contexte professionnel.

Base calcul %. Ensemble 285 (consommateurs de paka au cours de 12 derniers mois)



Consommation



PAKA

2. Contexte de consommation du cannabis

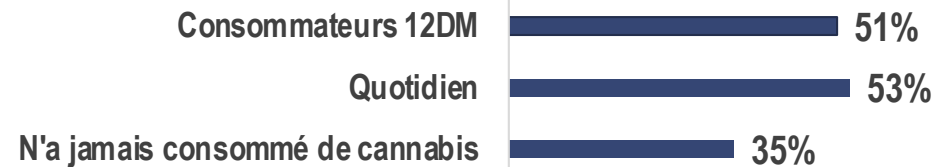
Le cannabis au sein du foyer.

Q. Dans votre foyer, y-a-t-il d'autres personnes qui consomment du cannabis (paka) ?



42%

ont dans leur foyer une personne consommant du paka.

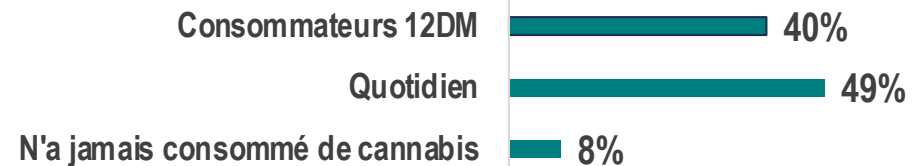


Q. Chez vous y'a-t-il une ou plusieurs personnes qui fait pousser du cannabis (paka) ne serait-ce que de temps en temps ?



19%

ont dans leur foyer une personne qui plante du paka.



Base calcul % 1049.



Consommation

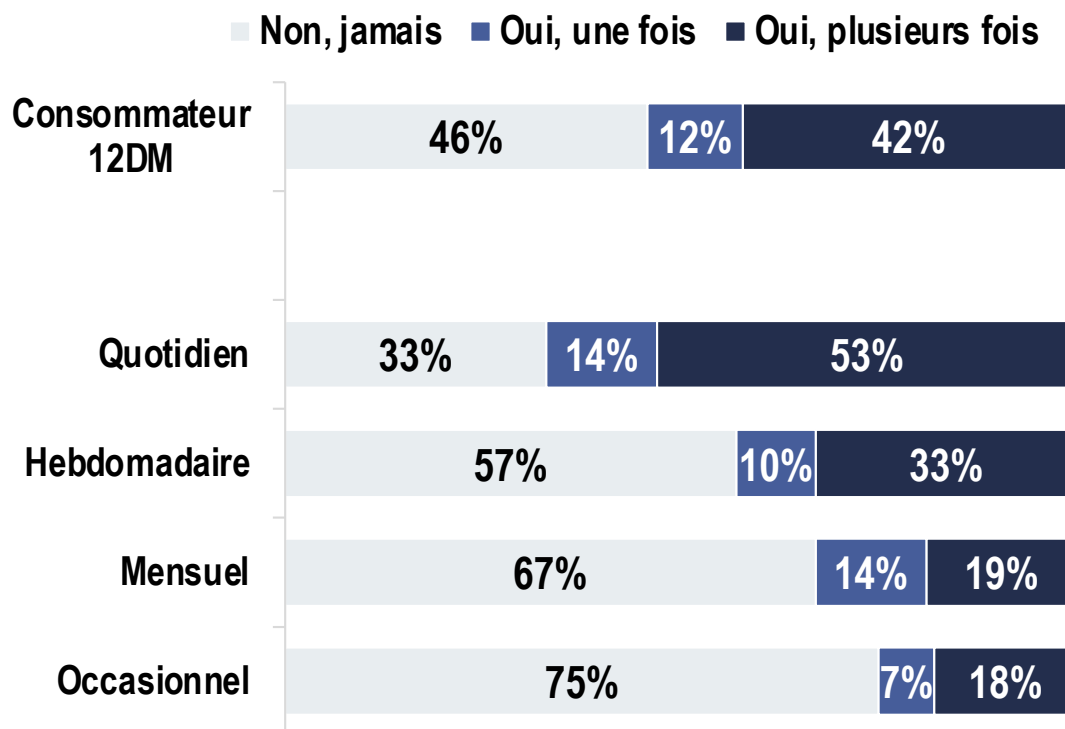


PAKA

2. Contexte de consommation du cannabis

limiter sa consommation.

Q. Avez-vous essayé de réduire ou d'arrêter votre consommation de cannabis sans y arriver ?



Base calcul %. Ensemble 285 (consommateurs de paka au cours de 12 derniers mois)



Consommation



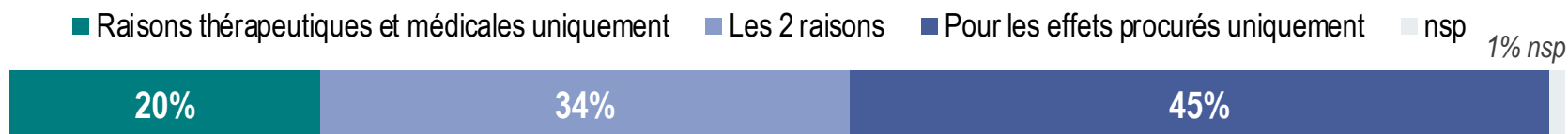
PAKA

2. Contexte de consommation du cannabis

Raison de consommation.

Parmi les 27% consommateurs de paka 12DM.

Q. Pour quelles raisons consommez-vous du cannabis (paka) ?



54%

Consomment pour **des raisons thérapeutiques et médicales**

(gestion du stress, anxiété, calmer les douleurs, ...).

79%

Consomment pour les **effets procurés**

(amusement, effet occasionné, détente ...)

Base calcul % Ensemble 285 (consommateurs de paka au cours de 12 derniers mois).



Consommation

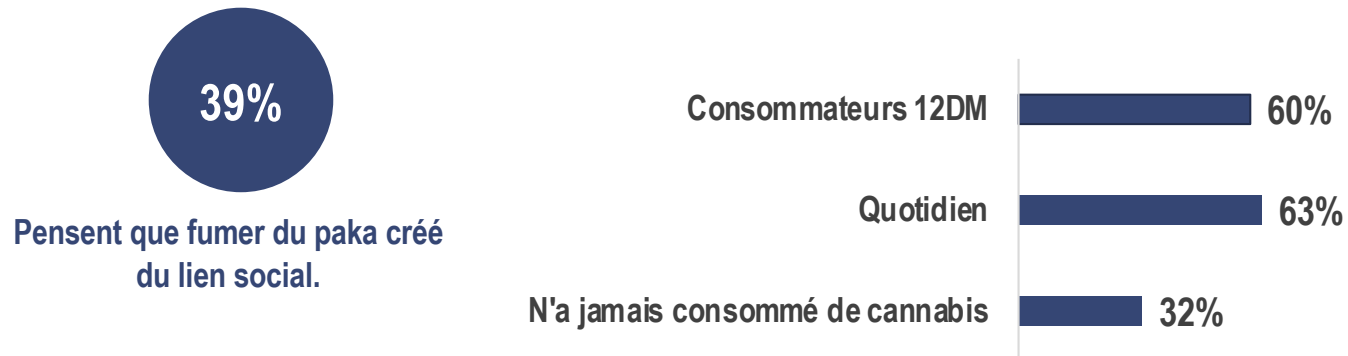


PAKA

2. Contexte de consommation du cannabis

Le facteur social associé à la consommation.

Q. Pensez-vous que le fait de fumer du cannabis (paka) permet de créer du lien social ?



Base calcul %. 1049



Consommation



PAKA

2. Contexte de consommation du cannabis

Evolution de la consommation en cas de légalisation.

Q. Si le cannabis (paka) était autorisé sur le marché, diriez-vous que votre consommation ...

Consommateurs	Conso 12DM	Quotidien	Hebdomadaire	Mensuel	Occasionnel
Augmenterait	9%	11%	8%	10%	2%
Diminuerait	11%	13%	12%	0%	10%
<i>Resterait la même</i>	<i>77%</i>	<i>73%</i>	<i>80%</i>	<i>86%</i>	<i>85%</i>
<i>Nsp</i>	<i>3%</i>	<i>3%</i>	<i>0%</i>	<i>5%</i>	<i>3%</i>

Q. Pensez-vous que la vente libre/autorisée **permettrait une amélioration de la qualité du cannabis (paka) ?** *[question posée uniquement aux consommateurs 12DM]*

67%

Base calcul %. Ensemble 285 (consommateurs de paka au cours de 12 derniers mois).



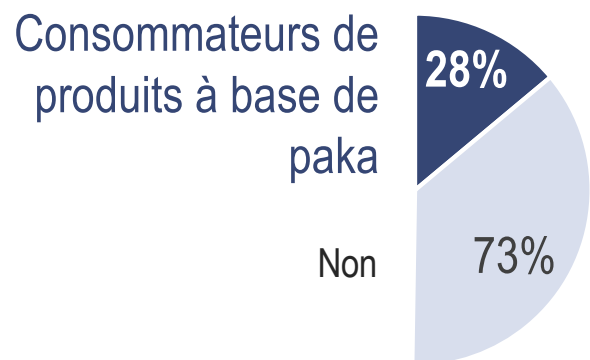
Consommation



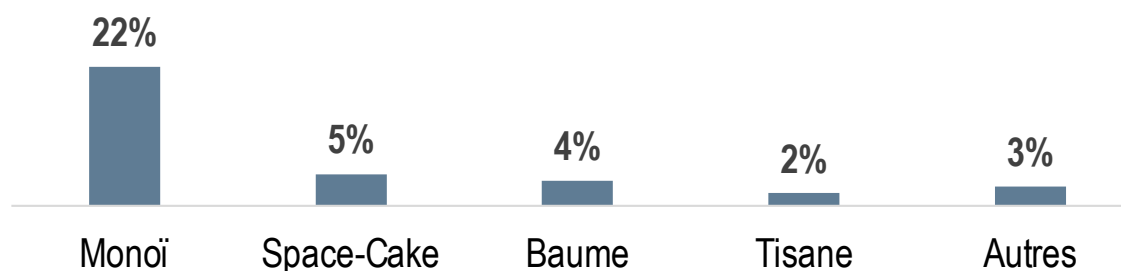
PAKA

1. Taux et fréquence de consommation

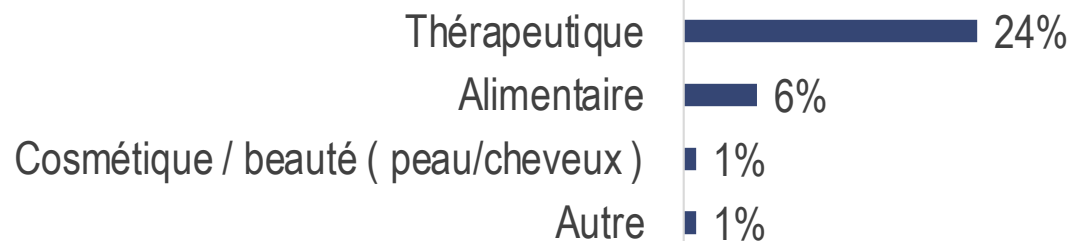
Q. Utilisez-vous des produits à base de cannabis (paka), comme le monoï/huile, savon, condiment, suppositoire, tisane, spacecake ?



Q. Sous quelle forme ?



Q. Vous utilisez ces produits pour des raisons ...



Base calcul %. Ensemble 1049.



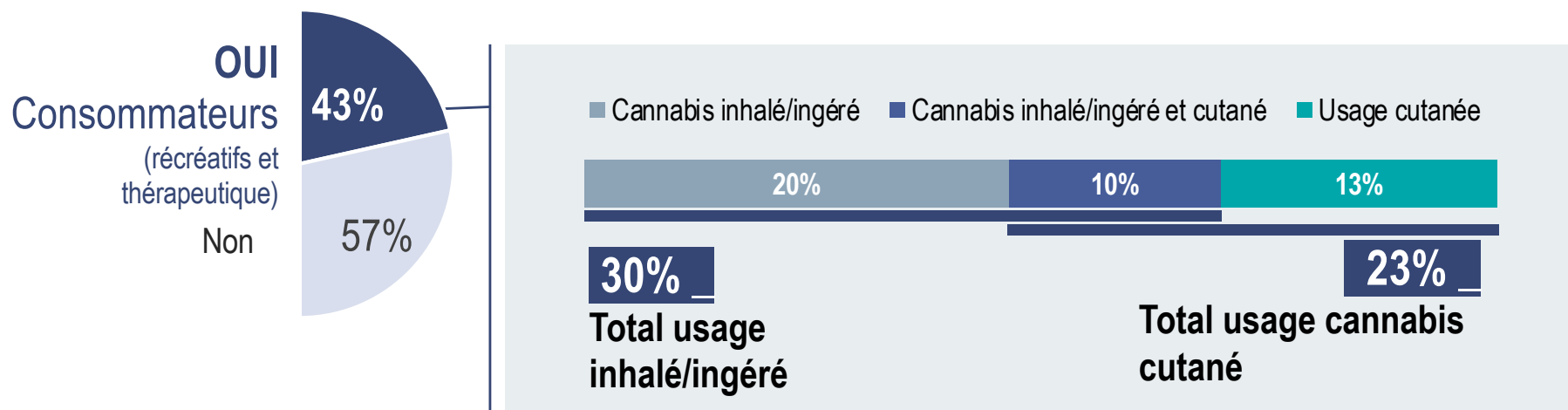
Consommation



PAKA

1. Taux et fréquence de consommation

Ensemble des consommateurs de cannabis



- (1) **Usage inhalé/ingéré:** consommateurs au cours des 12 derniers mois de cannabis **27%** (pipette, joint, vaporisateur...) et / ou utilisateurs de produits à base de cannabis à ingérer (space cake **5%**, tisane **2%**, gouttes, etc...)
- (2) **Usage cutané :** utilisateurs de produits à base de cannabis à usage externe comme le monoï **22%**, l'huile, les baumes et savons.

Base calcul %. Ensemble 1049.

Consommation

1. Taux et fréquence de consommation



PAKA

PROFIL

% Composition

	Non consommateur (quelque que soit la forme)	Usage inhalé/ingéré uniquement (fumé, avalé)	Usage cutané uniquement	Usage inhalé/ingéré et cutané	Ensemble de la pop ^o
Une femme	56%	34%	61%	36%	50%
Un homme	44%	66%	39%	64%	50%
15-24 ans	19%	26%	15%	24%	20%
25-39 ans	25%	38%	32%	44%	30%
40-59 ans	37%	29%	35%	25%	34%
Plus de 60 ans	20%	7%	18%	7%	16%
CSP-	10%	12%	12%	22%	12%
CSP Moyenne	21%	15%	27%	26%	21%
CSP+	14%	11%	13%	7%	13%
Sans profession	39%	56%	31%	46%	42%
Retraité	17%	6%	17%	4%	14%

Base calcul %. Ensemble 1049.



Consommation

1. Taux et fréquence de consommation



PAKA

PROFIL

% Pénétration


	Non consommateur paka (quelque que soit la forme)	Usage inhalé/ingéré uniquement (fumé, avalé)	Usage cutané uniquement	Usage inhalé/ingéré et cutané
Total	57%	20%	13%	10%
Une femme	63%	14%	16%	7%
Un homme	50%	26%	10%	13%
15-24 ans	52%	26%	10%	12%
25-39 ans	46%	25%	14%	15%
40-59 ans	62%	17%	14%	8%
Plus de 60 ans	72%	9%	15%	4%
CSP-	47%	21%	13%	19%
CSP Moyenne	57%	15%	18%	11%
CSP+	64%	17%	14%	5%
Sans profession	52%	27%	10%	11%
Retraité	71%	9%	17%	3%

Base calcul %. Ensemble 1049.



02

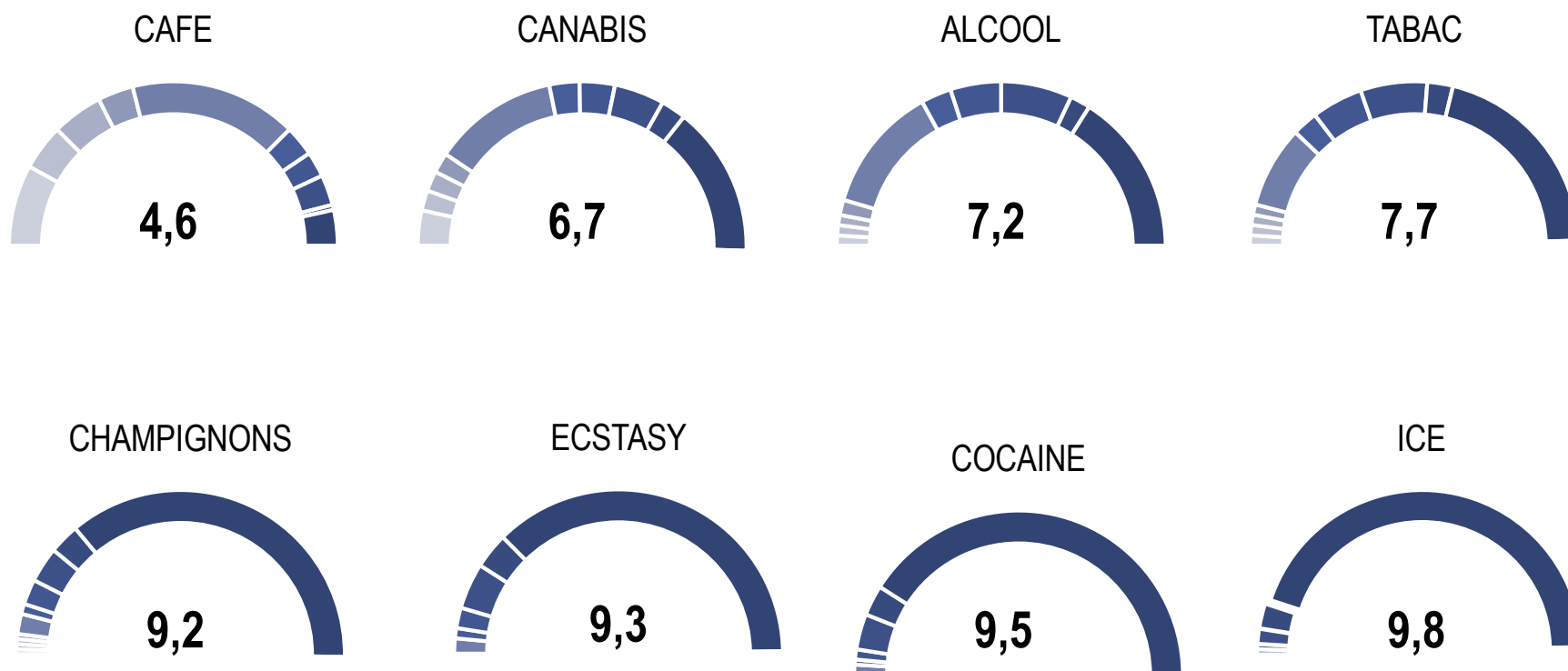
Perception



Perception

1. Niveau de dangerosité : moyenne et notes données par produit.

Q. Sur une échelle de 1 à 10 , quel est le niveau de dangerosité pour la santé de :
*Notes de 1 à 10 symbolisées du plus clair (1) au plus foncé (10). Note moyenne indiquée par produits sur 10.
1 signifiant un niveau très faible et 10 signifiant un niveau très élevé. Les notes intermédiaires permettent de nuancer le jugement*



Base calcul %. Ensemble 1049.

Perception

1. Niveau de dangerosité : moyenne et notes données par produit.

Q. Sur une échelle de 1 à 10 , quel est le niveau de dangerosité pour la santé de :

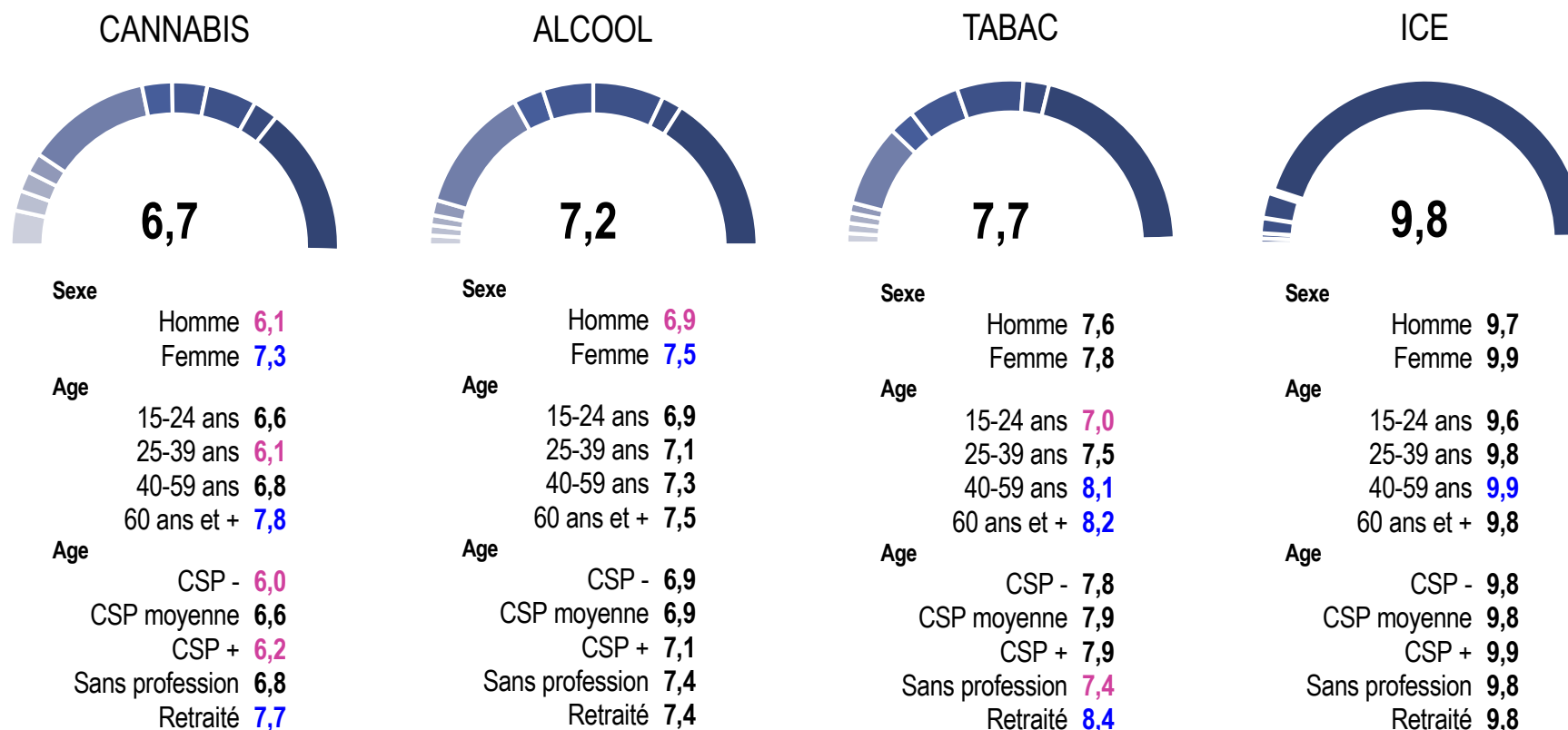
	NOTES DE 1 à 10									
	1	2	3	4	5	6	7	8	9	10
Le café	16%	9%	10%	7%	33%	6%	5%	6%	1%	7%
Le cannabis (Paka)	7%	4%	4%	4%	25%	6%	7%	10%	5%	30%
L'alcool	2%	2%	2%	3%	25%	6%	10%	14%	4%	32%
Le tabac	2%	2%	2%	2%	16%	5%	10%	13%	5%	41%
Les champignons hallucinogènes	1%	1%	1%	1%	4%	2%	5%	7%	6%	73%
La cocaïne	0%	0%	0%	0%	2%	1%	2%	7%	6%	82%
Les ecstasy	0%	0%	0%	0%	3%	2%	4%	9%	7%	74%
L'ice	0%	0%	0%	0%	1%	0%	1%	3%	5%	89%

Base calcul %. Ensemble 1049.

Perception

1. Niveau de dangerosité : moyenne et notes données par produit.

Q. Sur une échelle de 1 à 10 , quel est le niveau de dangerosité pour la santé de :
Notes de 1 à 10 symbolisées du plus clair (1) au plus foncé (10). Note moyenne indiquée par produits sur 10.

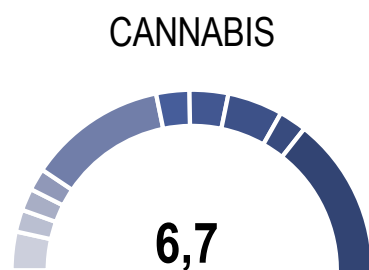


Base calcul %. Ensemble 1049.

Perception

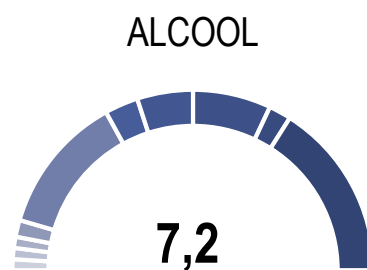
1. Niveau de dangerosité : moyenne et notes données par produit.

Q. Sur une échelle de 1 à 10 , quel est le niveau de dangerosité pour la santé de :
Notes de 1 à 10 symbolisées du plus clair (1) au plus foncé (10). Note moyenne indiquée par produits sur 10.



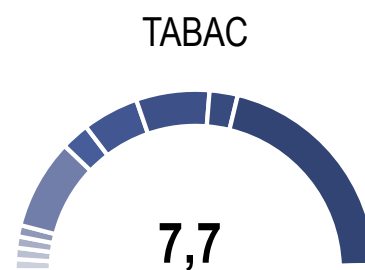
Consommateurs de paka

Non consommateur 12DM	6,8
Consommateur 12DM	4,7
Conso quotidien	4,4
Hebdomadaire	5,1
Jamais consommé	8,0



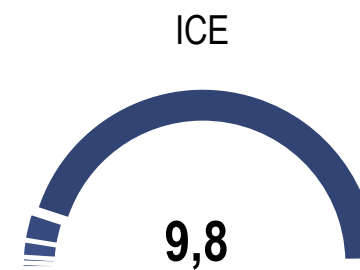
Consommateurs d'alcool

Consommateurs	6,9
Conso quotidien	6,1
Non consommateur	8,1



Consommateurs de tabac

Fumeurs	7,3
Non fumeurs	8,0



Consommateurs d'ice

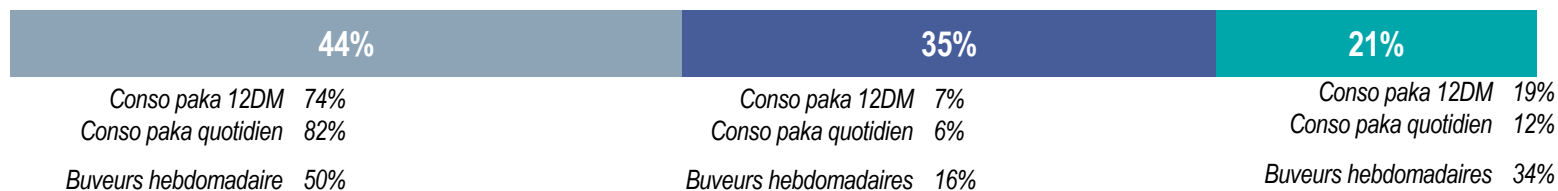
Déjà consommé	9,7
Jamais testé	9,8




Base calcul %. Ensemble 1049.

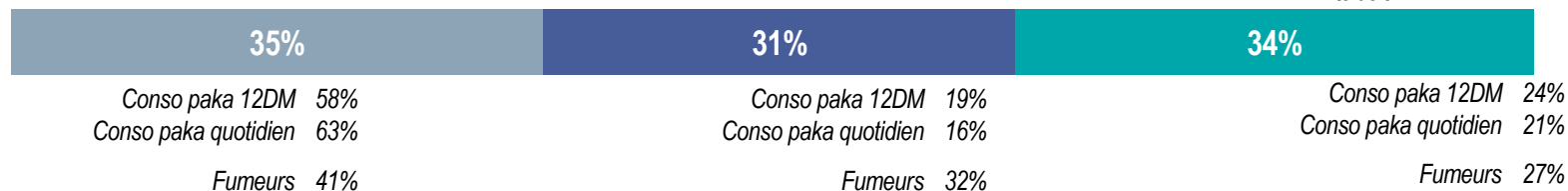
Perception

2. Comparaison entre le cannabis (paka), l'alcool et le tabac.

  
Consommer du cannabis (paka) **est moins risqué** que de consommer de l'alcool.



  
Consommer du cannabis (paka) **est moins risqué** que de consommer du tabac.

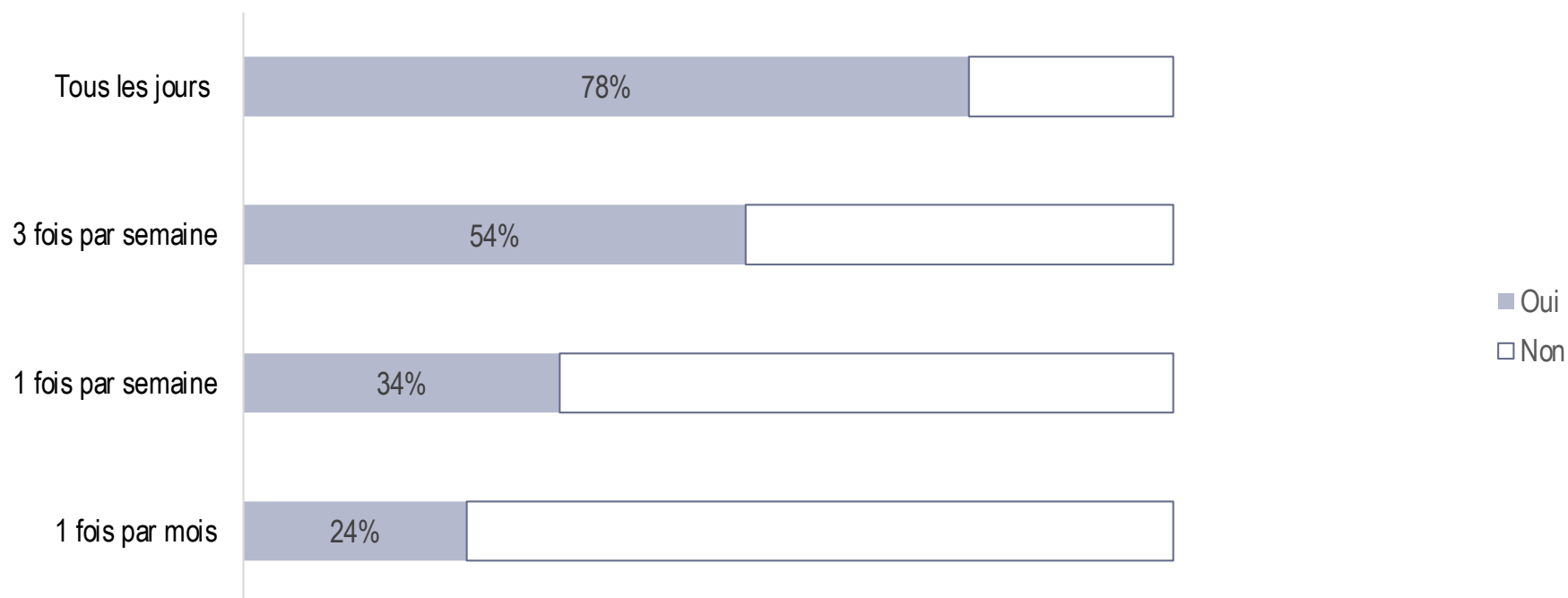


Base calcul %. Ensemble 1049.

Perception

2. Comparaison entre le cannabis (paka), l'alcool et le tabac.

Q. Pensez-vous que la consommation de cannabis (paka), puisse être dangereuse lorsque l'on en consomme :




22% Ne considèrent pas la consommation de paka comme dangereuse peu importe sa fréquence de consommation.

Base calcul %. Ensemble 1049.

03

Opinions

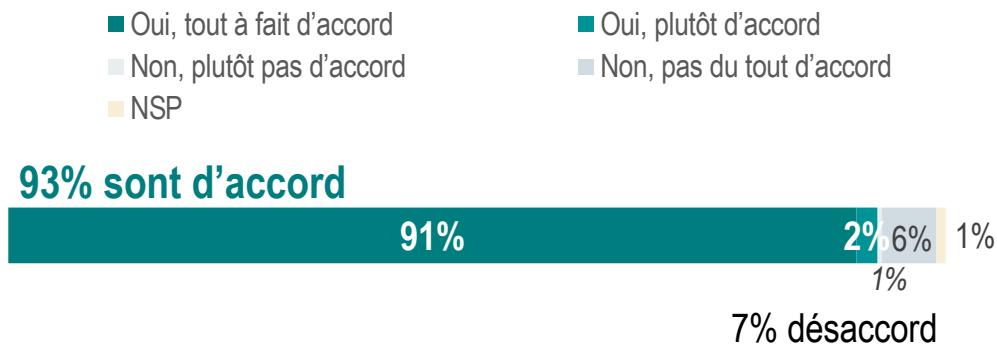


Opinions

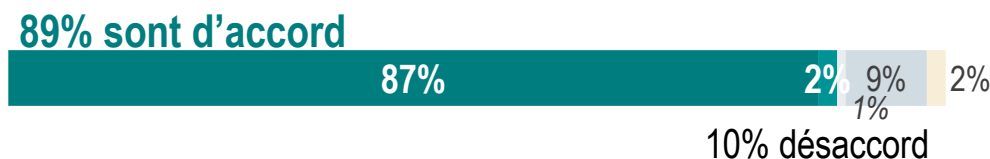


1. Le cannabis et son usage médical.

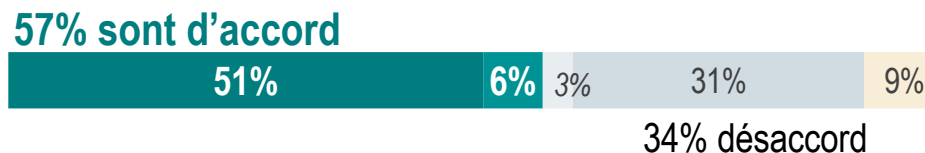
Q. Seriez-vous favorable à l'autorisation du cannabis (paka) pour un usage médical prescrit sur ordonnance dans le traitement de certaines maladies (chimiothérapie, sclérose en plaque, épilepsie...)



Q. Selon vous le cannabis médical doit pouvoir être accessible sous toutes ses formes (médicaments, fleur séchée, huile, extraction.)



Q. Selon vous le cannabis (paka) médical doit être remboursé par la CPS ?



Base calcul %. Ensemble 1049.



Opinions

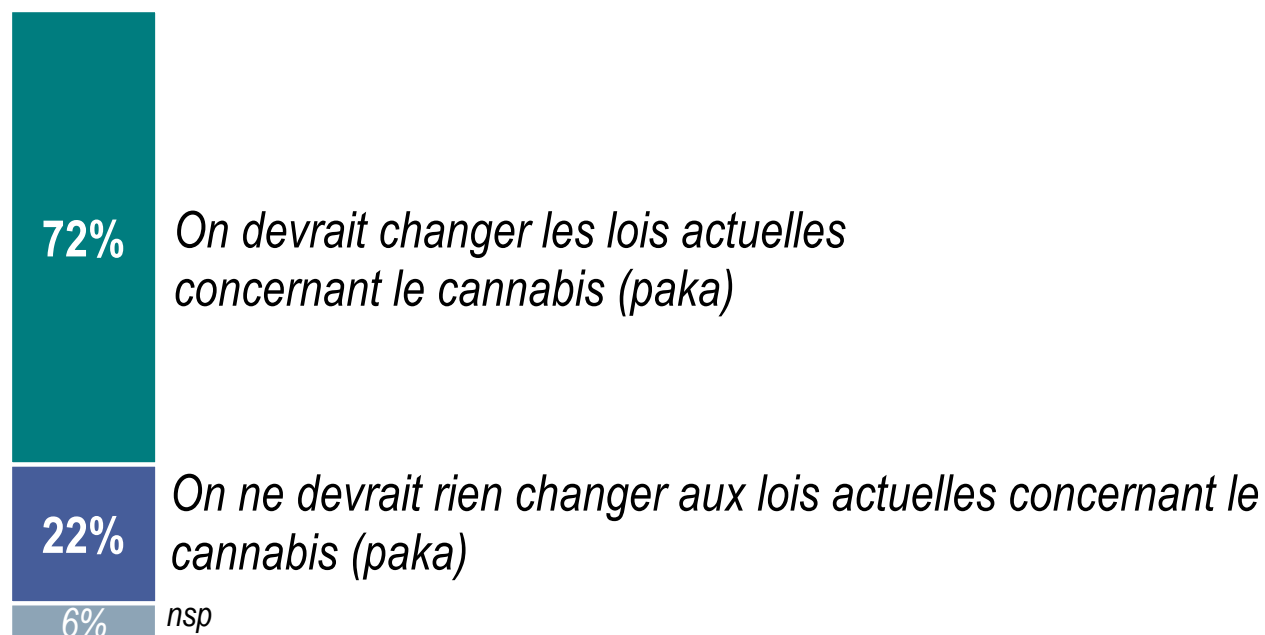


2. Législation du cannabis.

Q. Faites-vous la différence entre légalisation, dépénalisation et régulation ?



Q. Selon vous, par rapport au cannabis (paka) :



Base calcul %. Ensemble 1049.

Opinions



2. Législation du cannabis.

Q. Parmi les propositions que je vais vous citer sur le cannabis (paka), quelle est pour vous celle qui correspond le plus à ce que vous souhaiteriez

64% **Autoriser** la consommation de cannabis (paka) **mais** l'**encadrer** par la loi (lieu, âge, nb de grammes vendus)

20% **Sanctionner plus durement** les consommateurs et producteurs

7% **Ne plus avoir de sanctions** pour le consommateur et le producteur

6% veulent laisser comme c'est actuellement ;
3% NSP.

« Un encadrement du cannabis (paka) pourraient consister à fixer des règles pour produire, vendre et consommer du cannabis (paka) en Polynésie française tout en maintenant son interdiction dans certains cas (conduite de véhicule, lieux publics, jeunes publics,...). »

Q. Seriez-vous favorable à un encadrement de ce type ?

81% sont d'accord

19% sont en désaccord



■ Tout à fait d'accord ■ Plutôt d'accord ■ Plutôt pas d'accord ■ Pas du tout d'accord ■ nsp

Base calcul %. Ensemble 1049.



Opinions



2. Législation du cannabis.

Q. Pensez-vous qu'interdire et sanctionner la vente **permet de lutter efficacement contre les trafics de cannabis** (paka) ?



20% par les consommateurs paka 12DM
22% parmi les consommateurs quotidiens

Q. Pensez-vous qu'interdire et sanctionner la vente et la promotion du cannabis (paka) **permet de limiter la consommation de cannabis** (paka) ?



22% par les consommateurs paka 12DM
22% parmi les consommateurs quotidiens

Base calcul %. Ensemble 1049.

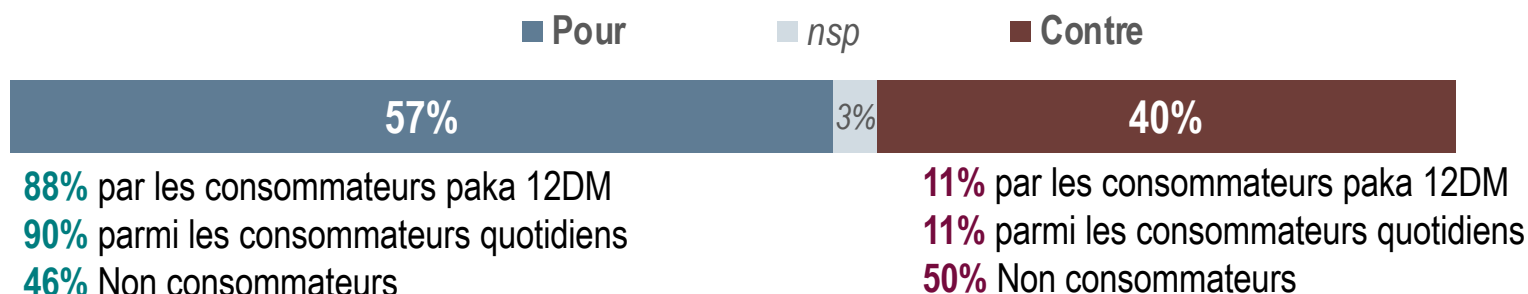


Opinions



2. Législation du cannabis.

Q. Êtes-vous pour ou contre le fait de cultiver du cannabis (paka) chez soi, pour sa consommation ou celles de ses proches, avec un nombre de pieds fixé par la loi ?



Q. Pourquoi pour ?

1	Plus besoin d'acheter	71%
2	C'est naturel / c'est une plante/thérapeutique	23%
3	Plus peur de se faire prendre	7%

Q. Pourquoi contre ?

1	C'est dangereux	46%
2	Préjudice pour les plus jeunes	45%
3	Cela va augmenter la consommation	13%

i Rappel : 19% des personnes interrogées ont des plantes dans leur foyer.

Base calcul %. Ensemble 1049.

Opinions

3. Sécurité et encadrement

Q. Etes-vous d'accord/pas d'accord avec l'affirmation suivante :

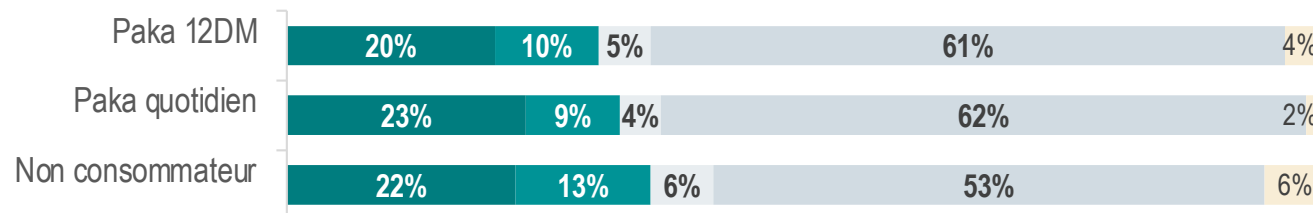
« Ces dernières années, le travail de la police et de la justice a permis de faire reculer la consommation de cannabis (paka) en Polynésie française ? »

34% sont d'accord

61% ne sont pas d'accord



■ Tout à fait d'accord ■ Plutôt d'accord ■ Plutôt pas d'accord ■ Pas du tout d'accord ■ Nsp

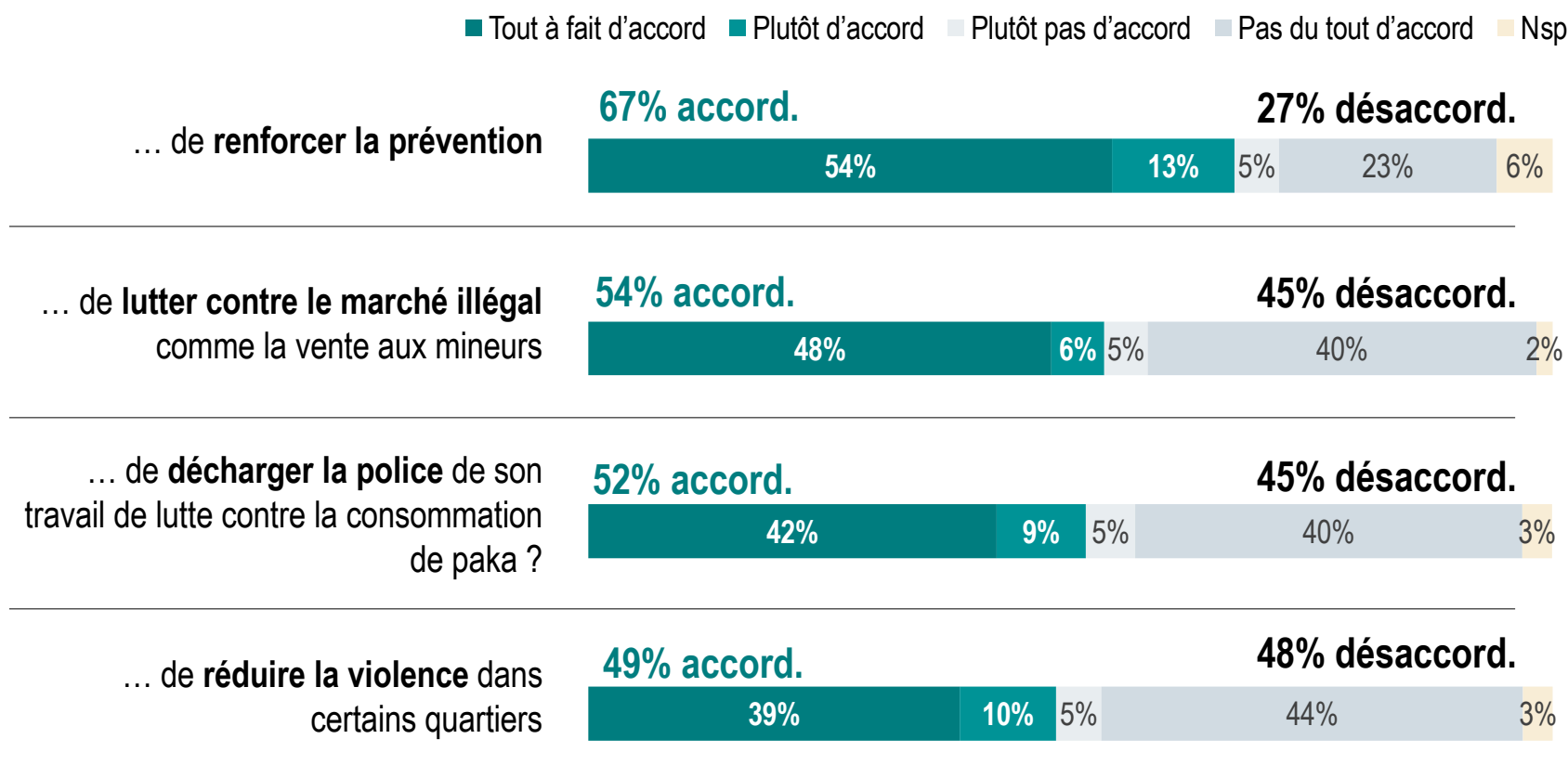


Base calcul %. Ensemble 1049.

Opinions

3. Sécurité et encadrement

Q. Selon vous, la régulation et l'encadrement du marché du cannabis (paka) en Polynésie permettraient-ils ...



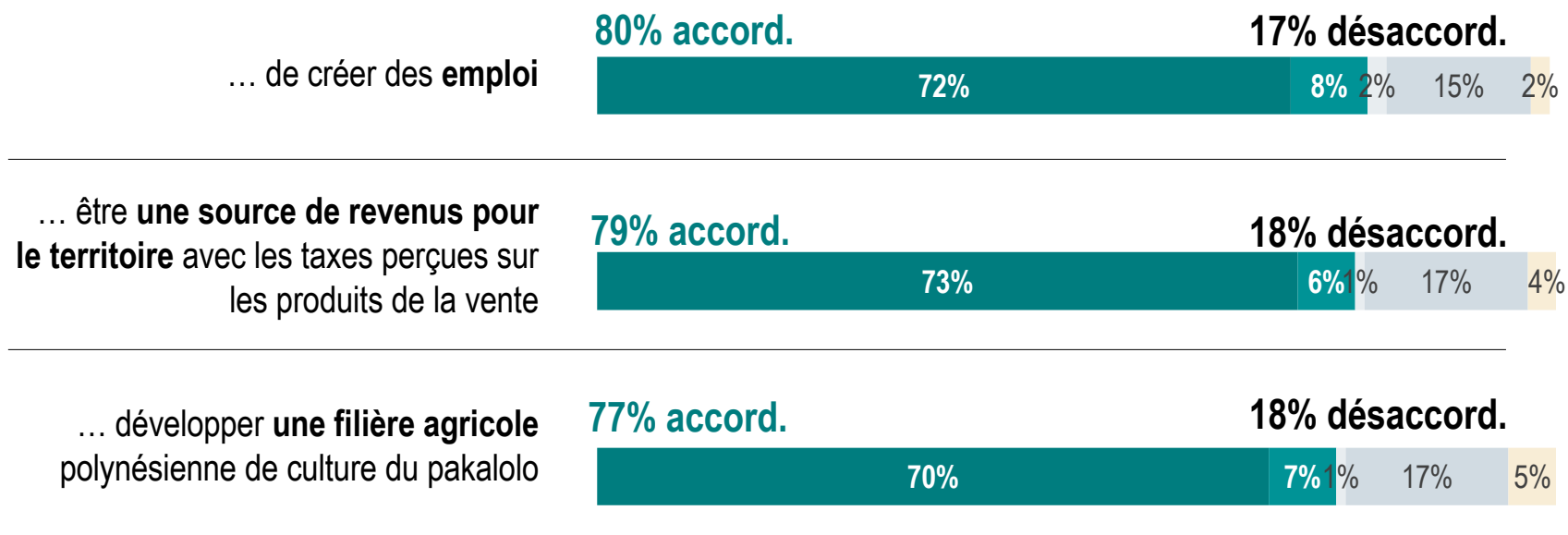
Base calcul %. Ensemble 1049.

Opinions

4. Economie et marché.

Q. Selon vous, la **régulation et l'encadrement du marché du cannabis (paka)** en Polynésie permettraient-ils ...

■ Tout à fait d'accord ■ Plutôt d'accord ■ Plutôt pas d'accord ■ Pas du tout d'accord ■ Nsp



Base calcul %. Ensemble 1049.

Opinions

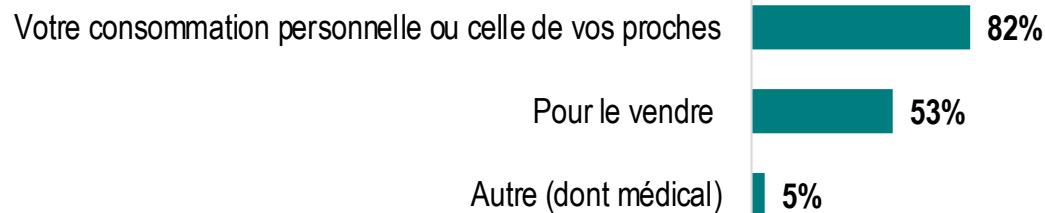
4. Economie et marché.

Etat des lieux du marché actuel.



19% des personnes interrogées ont une plantation dans leur foyer.

Q. Pour quelle raison ?



10% Des foyers cultivent du paka dont la vente leur permet de générer des revenus.

6% pour augmenter la source de revenu

4% comme unique source de revenu

Q. Pensez-vous qu'autoriser la vente du cannabis (paka) pourrait favoriser le développement de l'économie du fenua (création d'emplois, exportations,...) ?

■ Oui ■ Non ■ nsp



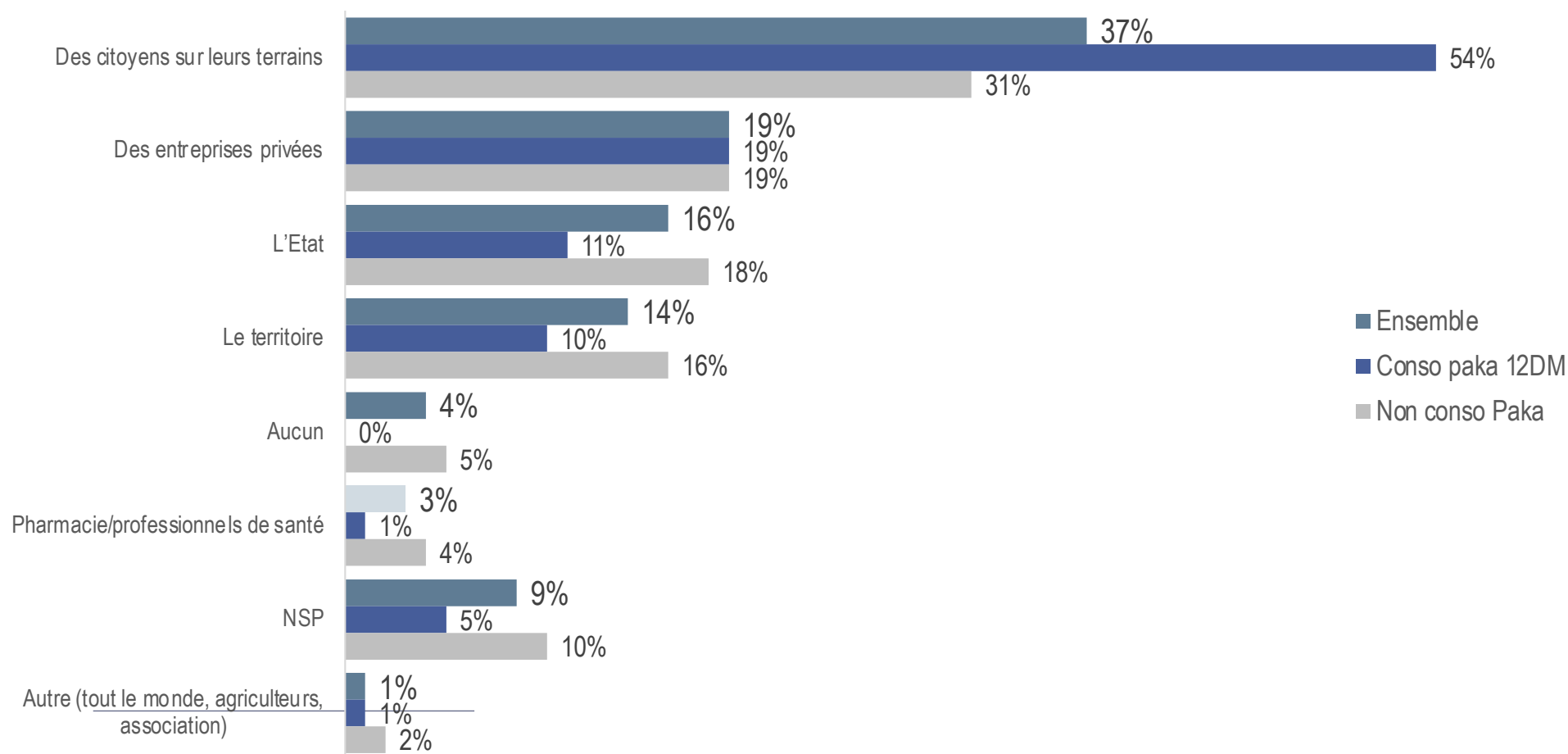
Q. Si demain le cannabis (paka) était légalisé c'est-à-dire autorisé, **faut-il créer des lieux** pour aller consommer du cannabis (paka) (ex : Coffee shop)

■ Oui ■ Non ■ nsp



Base calcul %. Ensemble 1049.

Q. Pour vous, dans le cadre d'une régulation et d'un encadrement du marché du cannabis, quel organisme ou personne devrait être habilité à produire du cannabis (paka) destiné à la vente?



4. Economie et marché.

Q. La création d'une filière locale de cannabis demande une formation et des compétences spécialisées, êtes-vous pour...

- Créer des formations spécialisées sur le cannabis en Polynésie
- Encourager les polynésiens à aller se former à l'étranger
- Autre



Q. Si la création d'une filière locale de cannabis (paka) était possible, seriez-vous pour :


- Réserver l'accès aux emplois aux locaux uniquement.
- Permettre l'accès aux emplois à tous (locaux, métropolitains, étrangers)
- Aucun



Base calcul %. Ensemble 1049.

04

Zoom sur les jeunes



Consommation

Taux et fréquence



TABAC

39%

SONT CONSOMMATEURS

■ Quotidienne ■ Hebdomadaire ■ Mensuelle ■ Occasionnellement



ALCOOL

74%

SONT CONSOMMATEURS

■ Quotidienne ■ Hebdomadaire ■ Mensuelle ■ Occasionnellement



ICE

9%

ONT DÉJÀ TESTÉ NE
SERAIT CE QU'UNE
SEULE FOIS



PAKA

38%

SONT CONSOMMATEURS (AU
COURS DES 12DM)

Vs 25% des 25 ans et +

■ Quotidienne ■ Hebdomadaire ■ Mensuelle ■ Occasionnellement



Base calcul %. Ensemble 213

Consommation

Contexte



PAKA

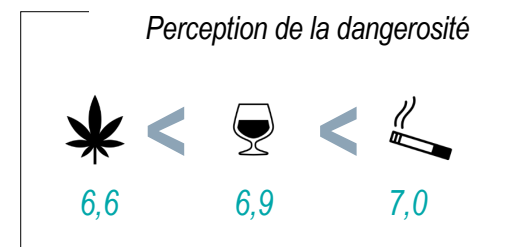
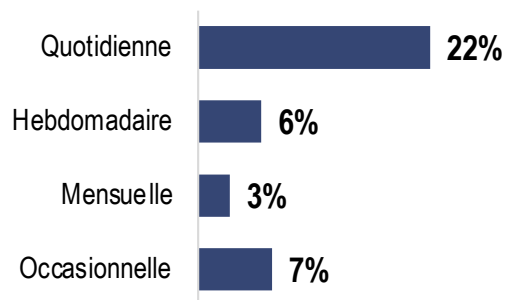
Consommateurs 12DM
de paka

38%

68% ont déjà consommé **ne serait-ce qu'une seule fois du cannabis (paka)** au cours de leur vie, même si c'était pour essayer. (vs 61% des 25 ans et +)

15 ans = **Age moyen de 1^{ère} consommation**
vs 17 ans pour 25 ans et +

Base calcul %. Ensemble 213



Un niveau de dangerosité évalué à 5 pour les consommateurs de paka vs 6,9 pour les non consommateurs



66% n'en achètent pas et le montant moyen parmi les acheteurs est de 2 500F /mois

54%

Des moins de 25 ans ont un consommateur de paka au sein de leur foyer



25% ont un membre de leur foyer qui plante au domicile

Opinions


Lutte contre le cannabis



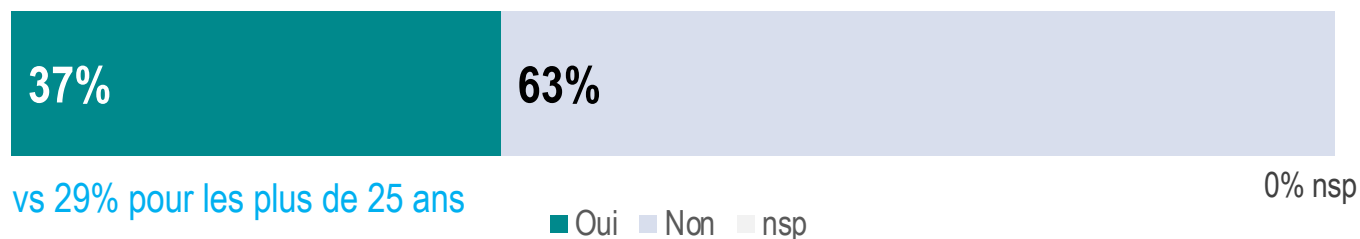
PAKA



Q. Pensez-vous qu'interdire et sanctionner la vente **permet de lutter efficacement contre les trafics de cannabis (paka) ?**



Q. Pensez-vous qu'interdire et sanctionner la vente et la promotion du cannabis (paka) **permet de limiter la consommation de cannabis (paka) ?**



Base calcul %. Ensemble 213



Opinions

Législation

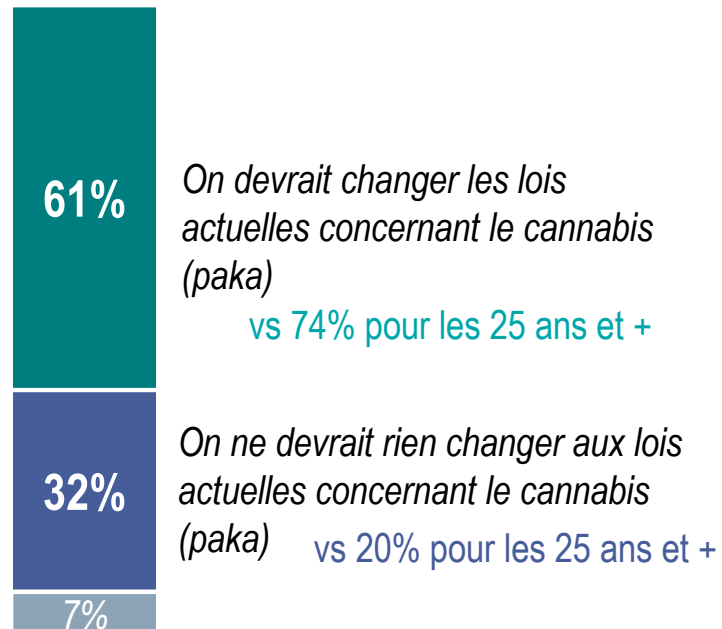


15-24 ans

PAKA



Q. Selon vous, par rapport au cannabis (paka)



Base calcul %. Ensemble 213

Q. Parmi les propositions que je vais vous citer sur le cannabis (paka), quelle est pour vous celle qui correspond le plus à ce que vous souhaiteriez

- 68%** **Autoriser** la consommation de cannabis (paka) **mais l'encadrer** par la loi (lieu, âge, nb de grammes vendus)
(vs 64% pour les 25 ans et +)
- 15%** **Sanctionner plus durement** les consommateurs et producteurs
(vs 22% pour les 25 ans et +)
- 9%** **Ne plus avoir de sanctions** pour le consommateur et le producteur
(vs 6% pour les 25 ans et +)

Opinions

Évolution

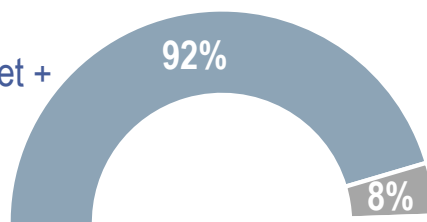


PAKA



Q. Seriez-vous favorable à l'autorisation du cannabis (paka) pour un usage médical prescrit sur ordonnance dans le traitement de certaines maladies (chimiothérapie, sclérose en plaque, épilepsie...)

vs 93% pour les 25 ans et +



- Favorable (Tout à fait et plutôt)
- Non favorable (plutôt pas, pas du tout)

Q. Êtes-vous pour ou contre le fait de cultiver du cannabis (paka) chez soi, pour sa consommation ou celles de ses proches, avec un nombre de pieds fixé par la loi ?




Base calcul %. Ensemble 213

vs 57% pour les 25 ans et +

vs 40% pour les 25 ans et +

05

EN RÉSUMÉ



En résumé

LE CANNABIS ET SES DÉRIVÉS : UN USAGE RÉPANDU

- ❖ 43% des polynésiens de plus de 15 ans consomment d'une façon ou d'une autre du cannabis
 - 23% en usage cutané principalement sous forme de monoï
 - 27% déclarent en avoir fumé au cours des 12 derniers mois. Parmi eux, 60% déclarent en fumer quotidiennement ce qui représente 16% de la population des 15 ans et + des IDV
- ❖ 42% ont dans leur foyer une personne qui consomme du paka (cannabis)
- ❖ 19% ont dans leur foyer une personne qui plante du paka
- ❖ Au global, un niveau de dangerosité jugé moins élevé que l'alcool et le tabac (6,7 vs 7,2 et 7,7). Pour les fumeurs de paka des 12DM, ce niveau est évalué à 4,7/10 même si 54% d'entre eux déclarent avoir déjà essayé de réduire leur consommation sans y être arrivé.

UNE MAJORITÉ FAVORABLE À L'ÉVOLUTION DE LA LEGISLATION

- ❖ 93% sont favorables à l'autorisation du cannabis à l'usage médical prescrit sur ordonnance
- ❖ 80% se déclarent favorables à un encadrement du cannabis qui consisterait à fixer des règles pour produire, vendre ou consommer du cannabis tout en maintenant son interdiction dans certains cas
- ❖ 72% pensent qu'interdire et sanctionner ne permet pas de lutter efficacement contre le trafic
- ❖ 68% pensent que cela ne permet pas de limiter la consommation
- ❖ 57% sont favorables à ce que la loi autorise la culture de cannabis chez soi avec un nombre de pieds fixés par la loi pour sa consommation ou pour celle de ses proches
- ❖ Pour la majorité des personnes interrogées, l'encadrement du marché permettrait de lutter contre le marché illégal (54%) et de décharger la police de son travail de lutte contre la consommation (52%)
- ❖ 20% pensent qu'il faudrait sanctionner plus durement les consommateurs et les producteurs

UNE MAJORITÉ ESTIME QUE LA RÉGULATION ET L'ENCADREMENT DU MARCHÉ AIDERAIENT AU DÉVELOPPEMENT DE L'ÉCONOMIE

- ❖ 80% pensent que cela permettrait de créer des emplois
- ❖ 79% pensent que cela constituerait une source de revenus pour le territoire
- ❖ 77% pensent que cela permettrait de développer une filière agricole polynésienne de culture de pakalolo (cannabis)
- ❖ 19% ont dans leur foyer une personne qui plante du paka. Pour plus de la moitié d'entre elle (53%) cela leur permet de disposer de revenus supplémentaires.
- ❖ Au final cela signifie que 10% de la population disposent de revenus complémentaires grâce à la vente de pakalolo et pour 4% il s'agit de leur seule source de revenus